



ネットワークドライブ設定ガイド



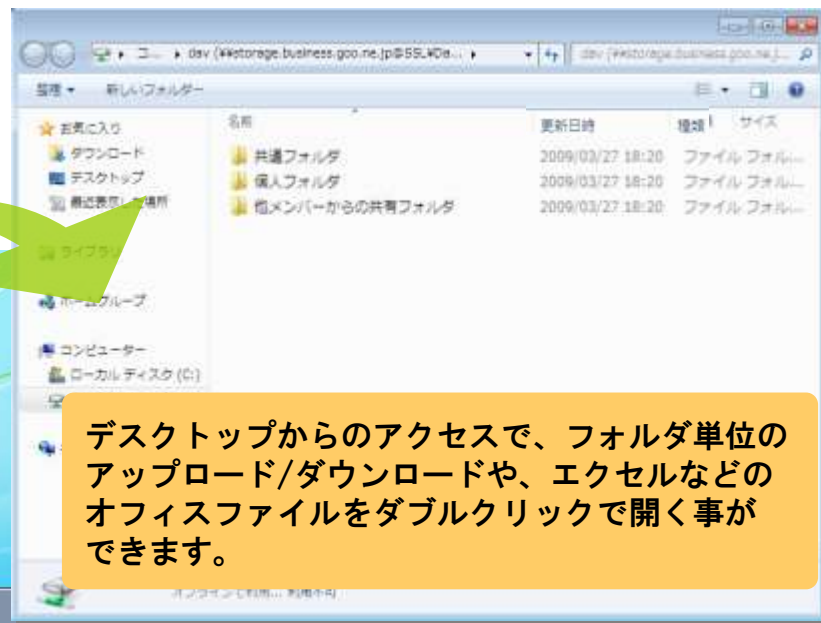
ビジネスgoo ファイル共有サービスは、マイクロソフト社のOS：Windows7の機能であるネットワークドライブを利用してWindowsフォルダのように操作していただけるサービスです。

WEBアクセスではできない、フォルダ単位のアップロード/ダウンロードも可能です。



不要

ファイル共有サービスを利用する為に毎回WEBページを開いてアクセスをする必要がなくなります。



ご利用いただくためにはパソコンで「ネットワークドライブ」の追加設定が必要となりますが、以後の操作が快適となりますので是非お試しください！

※管理権限を持っていないパソコンのアカウントでは上記設定を行えない場合がございます。

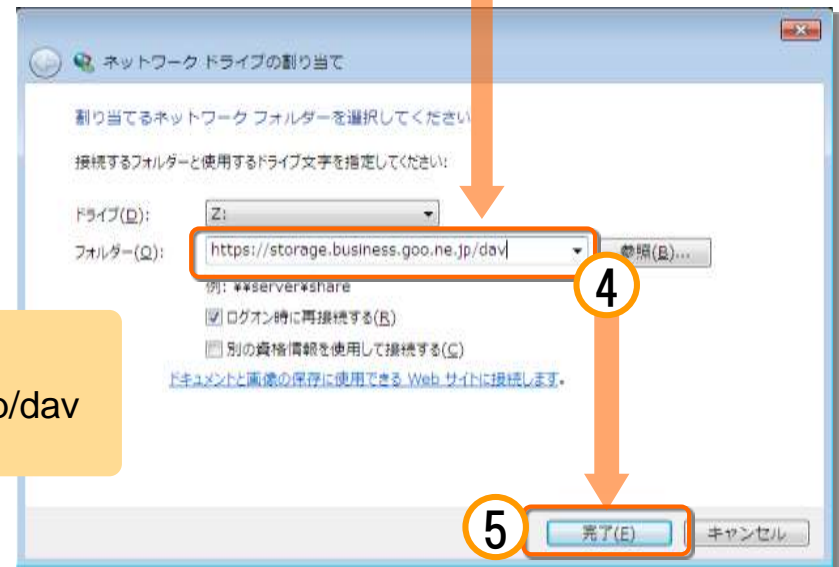
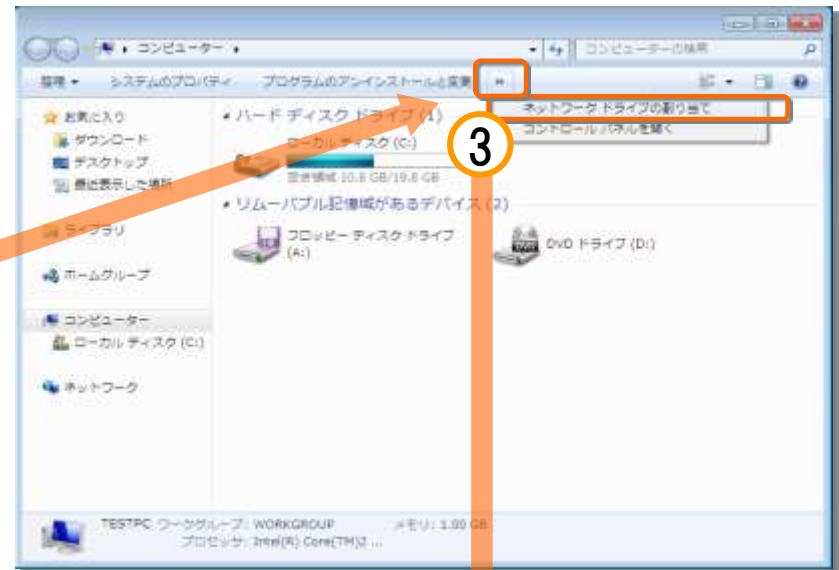
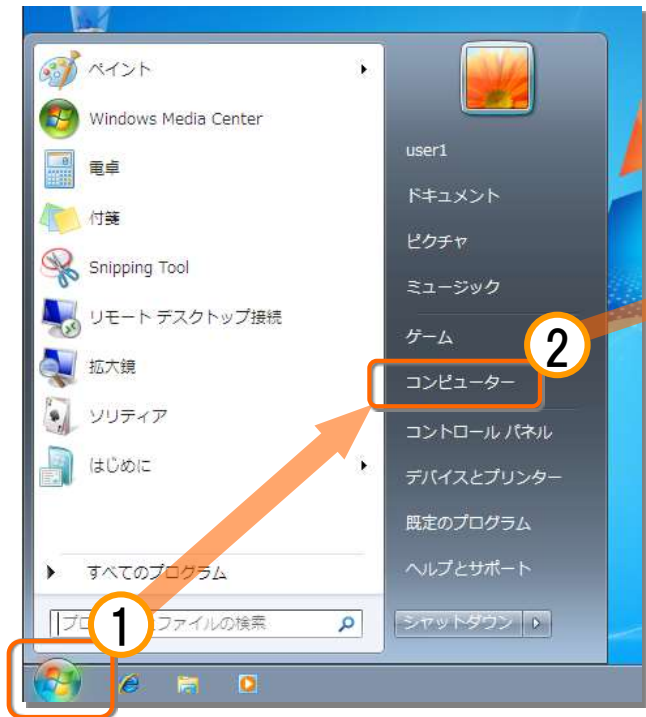
※「ネットワークドライブ」による操作につきまして、ご利用のパソコンのOSに実装されたWebDAV機能に依存して実現するものであることから、利用に関する保証等は当社では致しかねます。あらかじめご了承くださいの上でご利用をお願いいたします。

目次

項目	ページ
1.設定	1ページ
2.ご利用方法	3ページ
3.その他	5ページ

1-1.設定

下記画像の順番にて設定を実施してください。

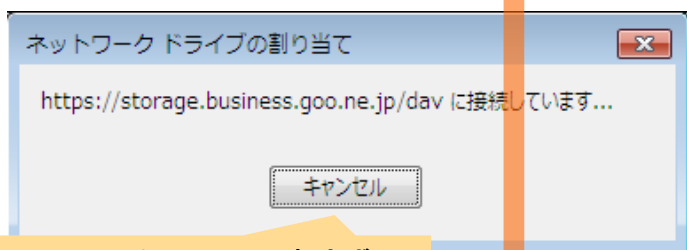


④ については以下のURLを入力してください。
<https://storage.business.goo.ne.jp/dav>

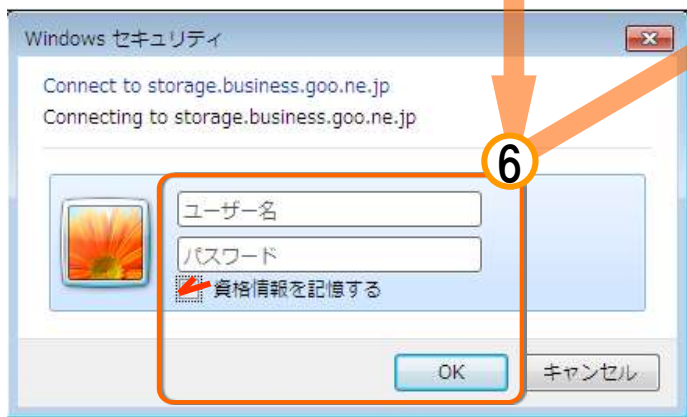
次へ続きます。

1-2.設定

前ページからの続きです。



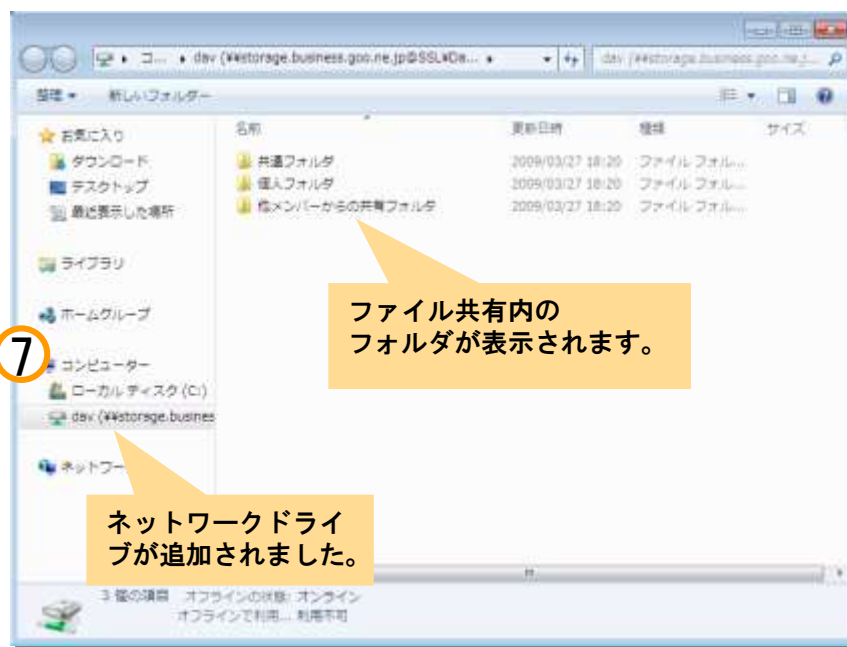
この画面でキャンセルは押さずにしばらくお待ちください。



⑥については以下のように入力をしてください。

例) 企業IDが234567、ユーザーIDが0001のお客様の場合。

- ・ユーザー名: 2345670001
- ・パスワード: ビジネスgooパスワード



ファイル共有内のフォルダが表示されます。

ネットワークドライブが追加されました。

おつかれさまでした。
以上で初期設定は完了となります。

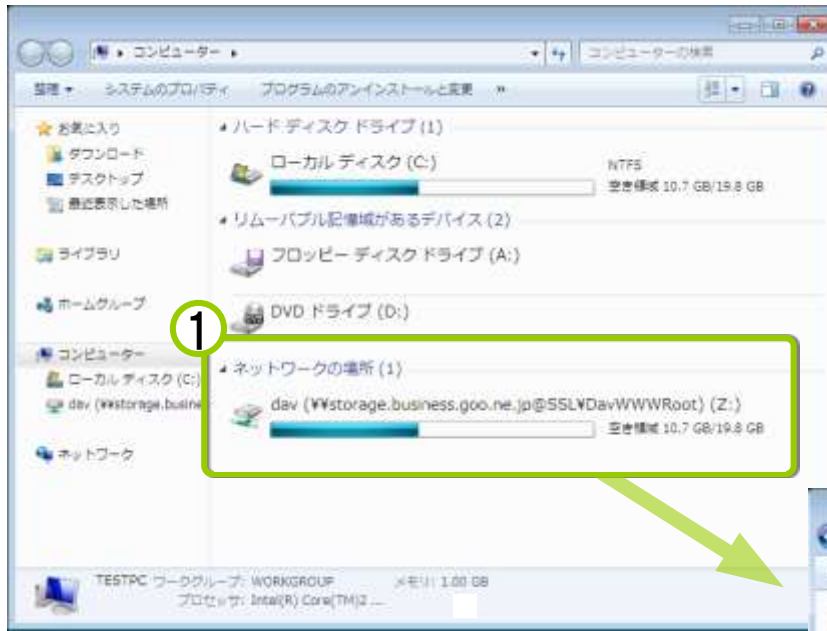
続いては、実際のアクセス方法をご紹介します。

⑥のログイン画面については、当日初回のログイン時や、ファイルを開く際にも表示されます。

「資格情報を記憶する」にチェックを付けてOKボタンを押しますと、ご入力いただいたログイン情報を保存することができます。

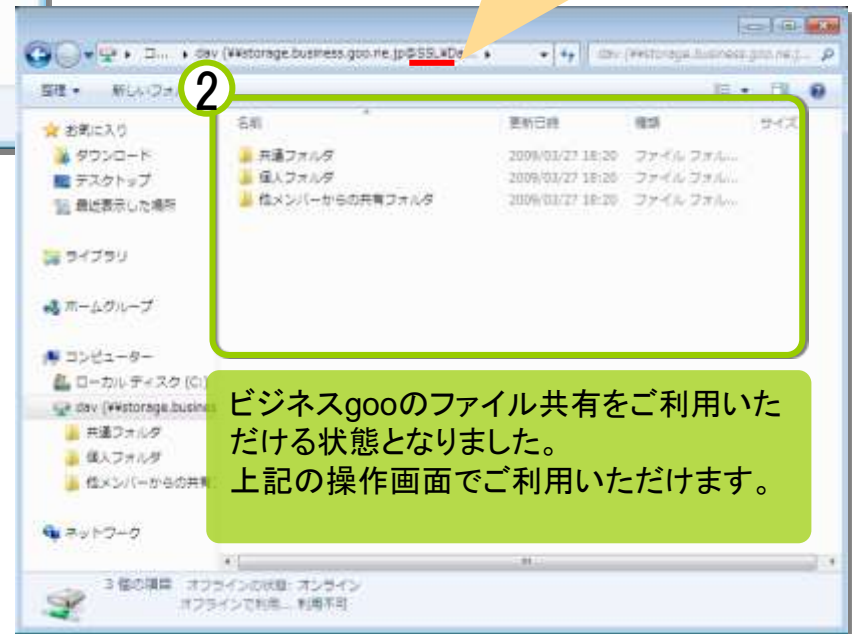
2.ご利用方法 その1

- ・「コンピュータ」からのアクセス。



SSL通信である事は通常のアクセス方法と変わらないので安全にご利用いただけます。

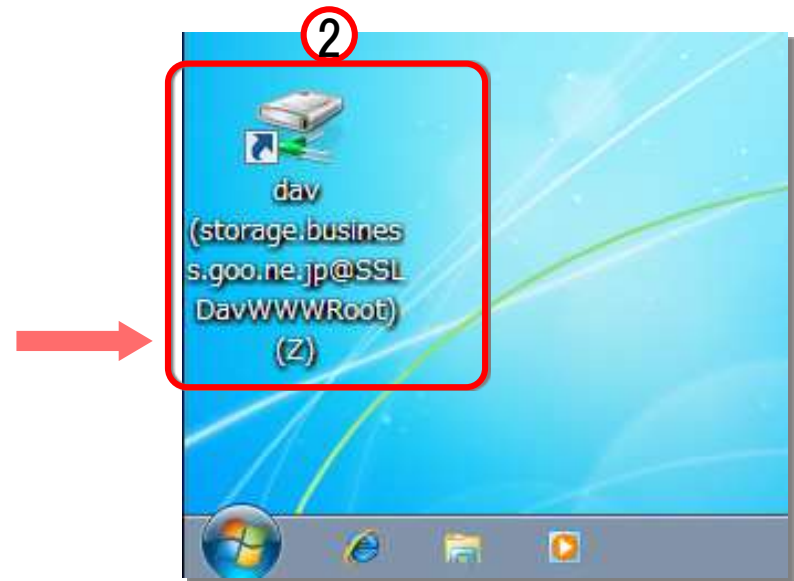
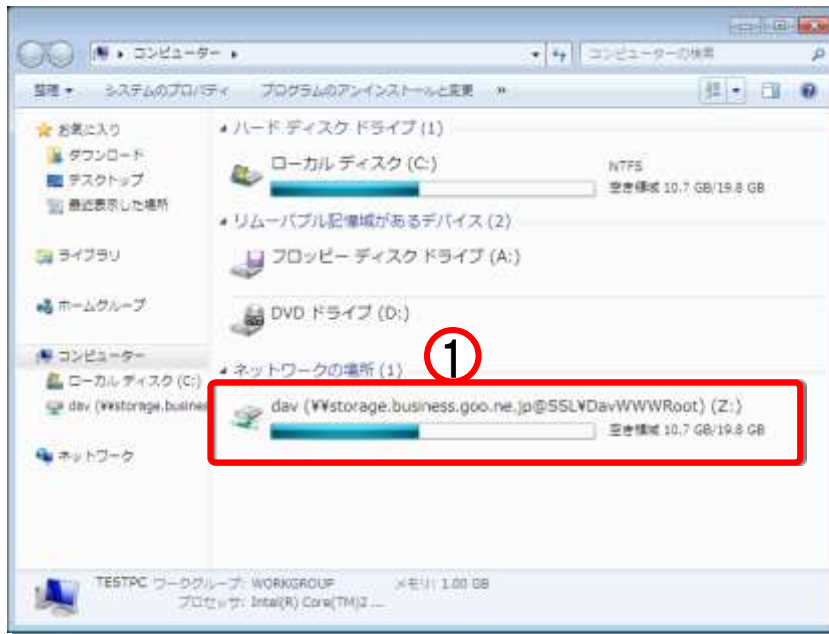
本ガイド1ページ目の①と同じ方法で「コンピュータ」を開くと、上記画像のようにネットワークドライブが表示されますのでこちらをダブルクリックしてください。



ビジネスgooのファイル共有をご利用いただける状態となりました。上記の操作画面でご利用いただけます。

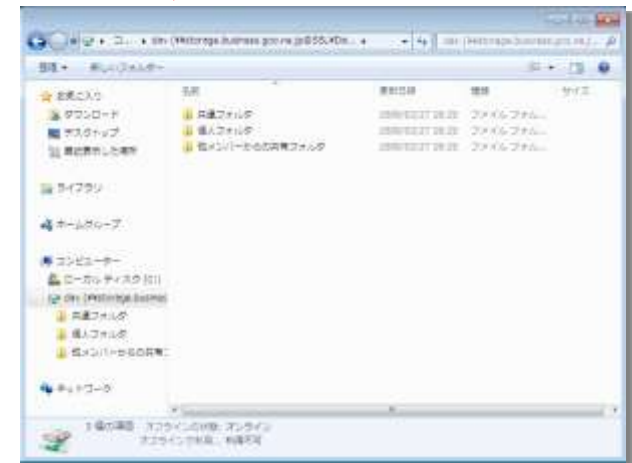
2.ご利用方法 その2

- ・デスクトップ画面へのショートカット設置 → アクセス。



①の上にマウスポインターを載せて右クリックをし、「ショートカットの作成」を実行してください。

コンピュータフォルダ内には作成できず、②のようにデスクトップにショートカットが作成されますので、ここからアクセスをしていただけるようになります。



インターネットブラウザで利用する場合との主な違い

▶ ネットワークドライブでは・・・

- 1.ファイルをダウンロードせずに、そのまま開く事ができます。(※1)
- 2.フォルダごとアップロードをする事ができます。(※2)
- 3.アップロード方法はドラッグ & ドロップとなります。

※1.拡張子に対応するソフトがインストールされている必要があります。

例).xls⇒エクセル、.doc⇒ワード など

また、ファイルの種類によってはダウンロードをしないと開けない場合もございます。

※2.1階層目のフォルダ内には、ブラウザ利用の場合と同じくファイルを保存できません。

注)「共通フォルダ、個人フォルダ、他メンバーからの共有フォルダ」を1階層目と見なします。

▶ その他注意点

- 1.共通フォルダ、個人フォルダの共有/公開設定は、インターネットブラウザでビジネスgooへログインをしてから行ってください。
- 2.ネットワークドライブ内で共有/公開設定のアイコンは表示されません。
- 3.ネットワークドライブへのアクセスが不安定になる場合がございます。

[現在確認している事象]

- ・ネットワークドライブにアクセス時に動作が遅くなる。
- ・ネットワークドライブにアクセスできない。
- ・ネットワークドライブから開いたファイルが保存できない。